

## Instrucciones

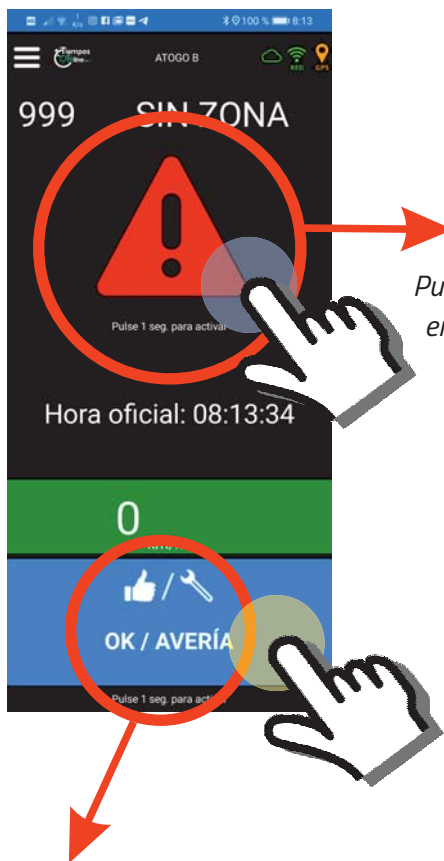
La pantalla se enciende automáticamente en los Tramos y Controles Horarios. En tramos de enlace, reagrupamientos y asistencia se apaga automáticamente pero sigue en funcionamiento.

El GPS únicamente se toca para comunicar S.O.S, accidente o avería. También para confirmar la recepción de informaciones y banderas.

**FUERA DE LOS TRAMOS PERMANECE APAGADO ES NORMAL**

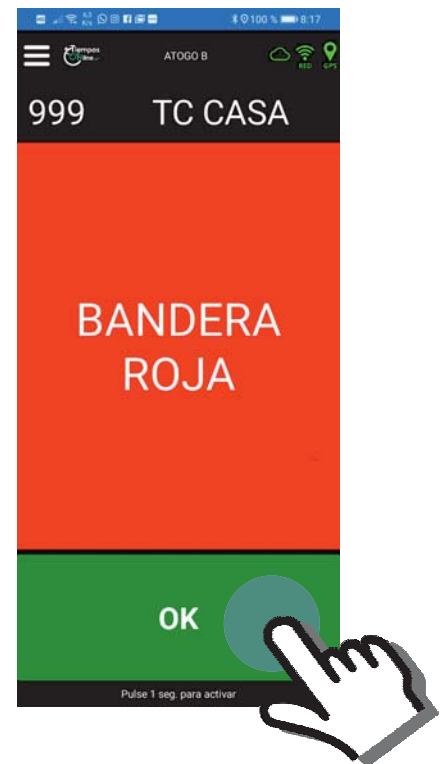
### Bandera Roja

En caso de ser avisado de Bandera Roja, debe confirmar su recepción pulsando el botón OK.



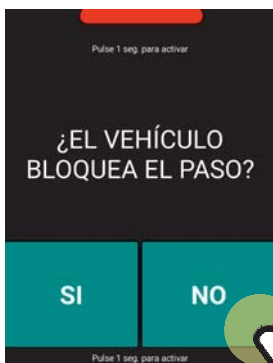
**S.O.S.**

Pulsar exclusivamente en caso de necesitar auxilio.



### ACCIDENTE O AVERÍA

Pulsar para comunicar el estado de OK y si el vehículo bloquea el paso



### DETENCIÓN O BAJA VELOCIDAD

En caso de detención en un tramo, se advertirá de que tiene que comunicar su estado de OK/AVERÍA.

